

指令編



児玉郡市広域消防本部

覚 知 方 法 別 災 害 件 数

令和 5 年

種別 災害	1 1 9			加入		警察 電話	駆付 通報	事後 聞知	その他		合 計
	固定電話	携帯電話	IP電話	固定電話	携帯電話				自己覚知	その他	
火 災	3	33	9	3		2		4		3	57
救 助	4	59	11	6		64				2	146
その他災害 その他の出場	141	392	223	49	33	118	4		33	38	1,031
救 急	1,069	3,580	1,912	96	108	310	63		14	34	7,186
合 計	1,217	4,064	2,155	154	141	494	67	4	47	77	8,420
比率 (%)	14.45	48.27	25.59	1.83	1.67	5.87	0.80	0.05	0.56	0.91	100

※ 加入固定電話は、公団・警備会社（シルバー通報）等の通報を含む。

月 別 覚 知 方 法 別 災 害 件 数

令和 5 年

種別 月別	1 1 9			加入		警察 電話	駆付 通報	事後 聞知	その他		合 計
	固定電話	携帯電話	IP電話	固定電話	携帯電話				自己覚知	その他	
1 月	120	327	189	15	15	56	6		4	15	747
2 月	89	238	169	8	7	37	3		2	7	560
3 月	88	314	172	13	9	36	4	1		4	641
4 月	84	264	178	10	20	46	3		7	6	618
5 月	77	317	171	9	14	32	1	1	3	5	630
6 月	85	333	148	13	11	32	5	1	6	3	637
7 月	126	414	192	15	15	56	8		7	5	838
8 月	122	422	201	15	9	52	12	1	4	11	849
9 月	100	334	174	17	12	45	6		5	8	701
10 月	106	348	169	16	14	26	6		3	3	691
11 月	112	364	185	9	7	36	6		2	7	728
12 月	108	389	207	14	8	40	7		4	3	780
合 計	1,217	4,064	2,155	154	141	494	67	4	47	77	8,420

※ 加入固定電話は、公団・警備会社（シルバー通報）等の通報を含む。

1 1 9 番 通 報 件 数

令和5年

種別 月別	火災	救急	救助	その他 災害	その他 の 出場	管外 転送	問合 わ せ	通報 訓 練	悪戯	その他	合 計
1月	4	608	15	17	16	17	123	36		181	1,017
2月	4	468	7	7	9	10	87	34		163	789
3月	6	511	12	14	7	9	119	131		201	1,010
4月	4	505	6	15	17	15	93	44		220	919
5月	8	527	8	7	14	16	79	68	3	259	989
6月	4	523	12	10	21	17	84	85	16	217	989
7月	2	701	17	13	19	14	114	34	12	278	1,204
8月	5	696	17	9	21	18	115	28	18	246	1,173
9月	2	588	12	11	25	19	88	83	5	180	1,013
10月	6	567	9	13	23	3	94	99	46	163	1,023
11月	7	603	3	6	21	10	96	154	1	209	1,110
12月	9	613	16	12	11	11	136	63		176	1,047
合 計	61	6,910	134	134	204	159	1,228	859	101	2,493	12,283

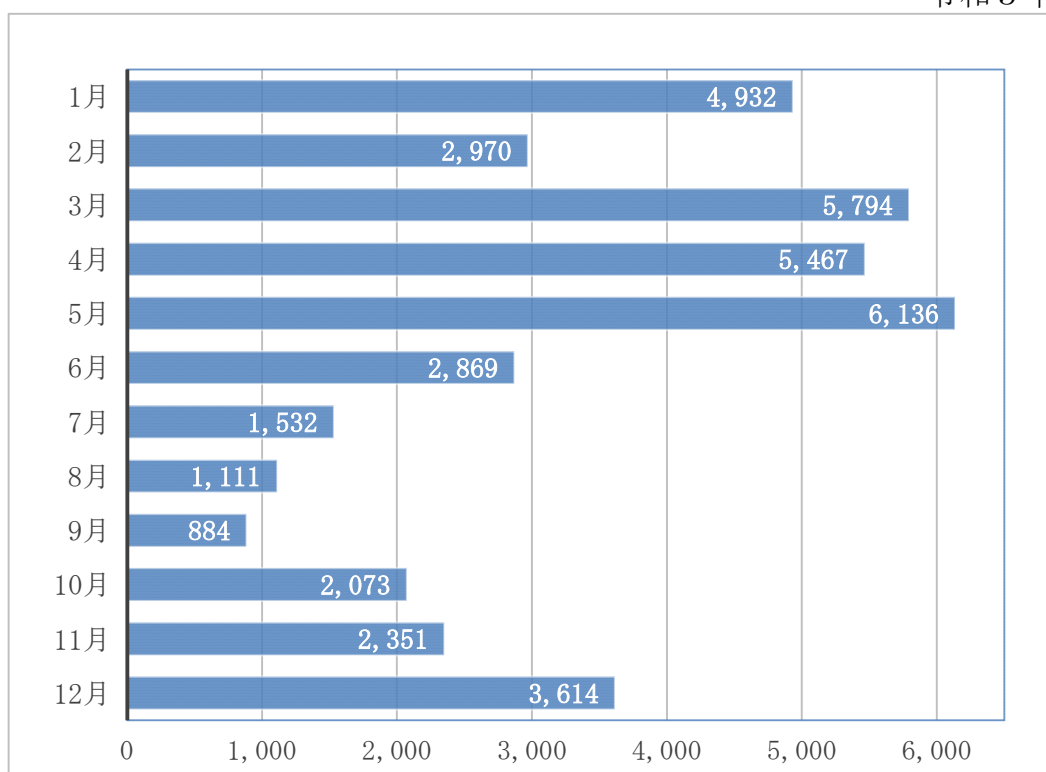
※ 119番以外の専用線等の受信も含む。

※ 種別が複数に関わる場合、主たる種別にて計上

月 別 自 動 災 害 案 内 件 数

令和5年

月	計
1月	4,932
2月	2,970
3月	5,794
4月	5,467
5月	6,136
6月	2,869
7月	1,532
8月	1,111
9月	884
10月	2,073
11月	2,351
12月	3,614
合 計	39,733



月別気温

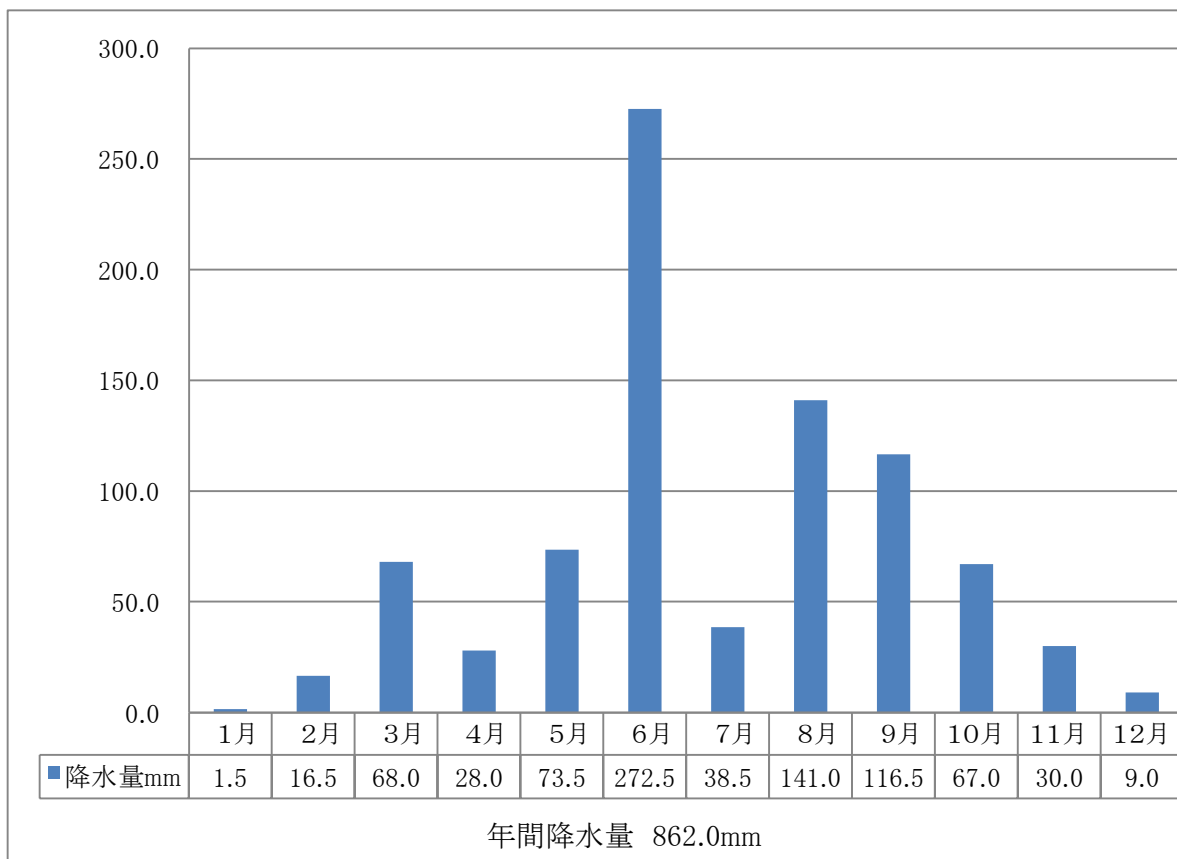
令和5年

月	最高気温	最低気温	平均気温
1月	15.0	-6.0	4.2
2月	18.3	-4.7	5.6
3月	23.3	-1.2	11.8
4月	30.4	3.0	15.4
5月	35.2	6.8	19.0
6月	35.0	13.4	23.4
7月	39.9	21.0	28.9
8月	38.8	22.0	29.5
9月	36.3	15.3	26.6
10月	27.3	8.3	17.6
11月	27.7	0.6	12.1
12月	20.1	-3.7	7.3
平均	28.9	6.2	16.8

※ は最高値・最低値を示す。(単位℃)

月別降水量

令和5年



月 別 最大風速・平均風速

令和5年

月	1月	2月	3月	4月	5月	6月	7月	8月	9月	10月	11月	12月
最大風速	24.0	18.2	22.3	20.4	22.6	22.6	18.3	16.2	18.3	20.0	23.0	21.0
平均風速	3.1	3.2	2.7	3.1	2.4	2.0	1.9	2.1	1.7	2.9	2.7	2.6

※ は年間の最高値を示す。(単位 m/s)

月 別 風 向 割 合

令和5年

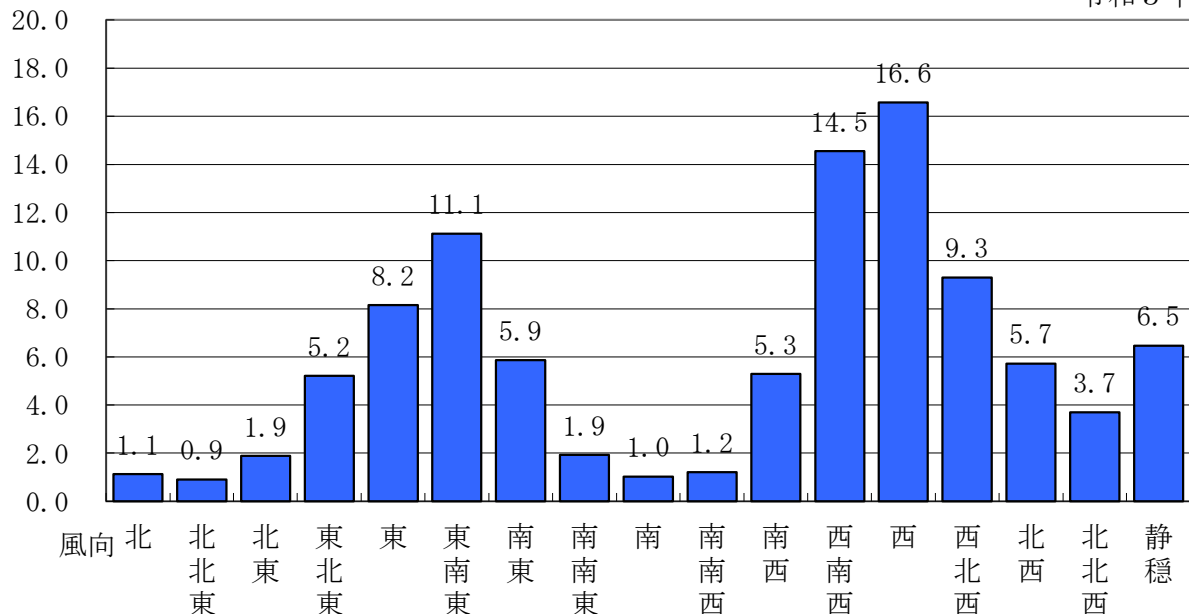
月 風向	1月	2月	3月	4月	5月	6月	7月	8月	9月	10月	11月	12月	頻度
北	1.4	1.7	0.6	1.6	2.3	1.0	0.7	0.4	0.9	0.9	0.7	1.4	1.1
北北東	0.5	0.8	0.6	1.3	2.0	1.1	1.0	0.7	0.8	0.5	0.6	0.9	0.9
北東	0.9	1.6	1.6	2.5	3.1	2.2	2.9	2.5	1.9	1.0	1.1	1.3	1.9
東北東	1.4	2.6	6.2	5.0	5.6	9.0	7.1	12.0	6.7	2.2	2.1	2.6	5.2
東	2.7	3.0	9.6	9.6	9.9	11.4	9.8	20.9	10.3	2.8	3.4	4.5	8.2
東南東	4.9	3.5	14.2	11.8	16.8	19.9	15.6	19.7	14.5	4.0	3.4	5.2	11.1
南東	3.2	1.3	4.8	5.0	8.1	10.6	10.5	9.7	10.1	3.0	2.1	2.0	5.9
南南東	1.2	0.9	0.9	1.3	3.7	2.2	3.1	3.1	4.0	1.2	0.9	0.6	1.9
南	0.9	0.7	0.9	0.5	1.4	1.0	1.3	1.4	1.9	0.8	0.8	0.7	1.0
南南西	1.4	0.8	1.1	0.7	1.0	1.0	1.7	1.5	1.9	0.7	1.4	1.3	1.2
南西	4.5	3.2	5.3	3.9	3.5	4.2	7.2	5.2	7.5	4.6	6.6	7.8	5.3
西南西	17.7	17.1	15.5	9.1	8.1	9.2	12.0	7.2	13.1	19.8	21.6	24.1	14.5
西	22.9	21.4	18.7	15.8	10.3	8.6	10.1	4.5	9.3	27.9	26.4	22.9	16.6
西北西	15.3	14.3	8.3	13.7	6.8	4.0	4.4	1.8	4.0	16.9	11.4	10.6	9.3
北西	10.7	14.0	5.0	7.9	4.2	2.2	2.0	0.7	1.5	7.2	7.6	5.5	5.7
北北西	5.4	9.2	2.3	6.8	4.8	3.5	1.2	0.3	1.0	3.1	3.8	3.0	3.7
静穏	5.0	3.9	4.4	3.5	8.4	8.9	9.4	8.4	10.6	3.4	6.1	5.6	6.5

※ は月の最高値を示す。(単位%)

単位(%)

年間風向比率グラフ (頻度値参照)

令和5年



年間警報・注意報発令件数

(件)

令和5年

