

警 防 編



令和5年度 児玉郡市広域消防本部消防フェア

消防車両等配置状況

令和6年4月1日現在

所属	種別	社名	型式	年式	級別	備考
消防本部	庁用車	日産	DAA-HC26	H24年		セレナ
	庁用車	ホンダ	DAA-GP5	R1年		フィット
	庁用車	トヨタ	DAA-NHP10	H27年		アクア
	連絡車	日産	DBA-Y12	H21年		児玉予防1（予防課）
	連絡車	日産	HBD-DR17V	R2年		児玉予防2（予防課）
	連絡車	三菱	DBA-CV5W	H28年		児玉警防1（警防課）
	連絡車	スバル	EBD-TV1	H23年		児玉指令1
中央消防署	化学消防ポンプ自動車	日野	SDG-GD7JGAA改	H27年	A2	Ⅱ型 水槽1,500L・薬液500L
	消防ポンプ自動車	いすゞ	BDG-NMR85N	H21年	A2	CD-1
	梯子付消防自動車	日野	QDG-PR1APEF	H27年		30m級
	救助工作車	日野	SDG-GX7JGAA改	H24年	Ⅱ型	ウインチ・クレーン・照明装置付
	指揮車	日産	CBF-CSGE25	H21年		
	資機材搬送車	いすゞ	KR-NPR72LR	H15年		クレーン付
	高規格救急自動車	トヨタ	3BF-TRH226S	R4年		4WD
	連絡車	日産	UA-NT30	H17年		
	連絡車	スバル	LE-TV1	H20年		児玉査察1
	水槽付消防ポンプ自動車	日野	PB-FD7JEFA改	H16年	A2	水槽1,500L・非常用
	高規格救急自動車	トヨタ	CBF-TRH226S	H28年		非常用
	ボートトレーラー	サン	TB-302	H20年		
	水上オートバイ	カワサキ	JTT50A	R1年		とね
	救助艇	ホープ	PZ-410LRC	H28年		はるかぜ
本庄分署	水槽付消防ポンプ自動車	いすゞ	2PG-FSS90S2改	H31年	A2	水槽 1,500L
	消防ポンプ自動車	いすゞ	BKG-NMR85N	H22年	A2	CD-1
	高規格救急自動車	トヨタ	CBF-TRH226S	R1年		4WD
	連絡車	ダイハツ	3BD-S331V	R4年		4WD
美里分署	消防ポンプ自動車	日野	2KG-XZU685M	R2年	A2	CD-1(水槽600L・CAFS装置付き)
	高規格救急自動車	トヨタ	3BF-TRH226S	R2年		4WD
	連絡車	スバル	EBD-TV1	H22年		
児玉分署	水槽付消防ポンプ自動車	日野	SDG-GX7JGAA改	H29年	A2	水槽 1,500L
	消防ポンプ自動車	いすゞ	2KG-XZU685M	R5年	A2	CD-1(水槽600L・CAFS装置付き)
	水槽付消防ポンプ自動車	日野	2DG-FE2ABA	H29年	A2	水槽 5,000L
	高規格救急自動車	トヨタ	CBF-TRH226S	R1年		4WD
	連絡車	日産	HBD-DR17V	H30年		
神川分署	消防ポンプ自動車	日野	2KG-XZU685M	R3年	A2	CD-1(水槽600L・CAFS装置付き)
	高規格救急自動車	トヨタ	3BF-TRH226S	R4年		4WD
	連絡車	スズキ	3BA-JB64W	R5年		4WD
神泉分署	水槽付消防ポンプ自動車	日野	ADG-FD7JEWAA改	H17年	A2	水槽 1,500L
	高規格救急自動車	トヨタ	3BF-TRH226S	R5年		4WD
	連絡車	スバル	EBD-S331B	H25年		4WD
上里分署	水槽付消防ポンプ自動車	日野	SDG-GX7JGAA改	H27年	A2	水槽 1,500L
	消防ポンプ自動車	日野	TKG-XZU640M	H29年	A2	CD-1
	高規格救急自動車	トヨタ	CBF-TRH226S	H29年		4WD
	連絡車	日産	5BD-DR17V	R6年		4WD

月別救急活動状況

令和5年

出 場 件 数	事 故 種 別 出 場 件 数										出 場 先 別 出 場 件 数				合 計	搬 送 人 員		
	火 災	自 然 災 害	水 難	交 通	勞 働 災 害	運 動 競 技	一 般 負 傷	加 害	自 損 行 為	急 病	そ の 他	本 庄 市	美 里 町	神 川 町			上 里 町	他 市 町
1	2			43	5	4	78	4	9	444	44	391	52	61	129		633	518
2	1		33	7		81	1	3	312	44	302	43	54	82	1		482	424
3	4		37	8	3	78	1	7	337	60	320	50	56	109			535	451
4	3		41	5	3	77	3	12	335	48	337	45	52	93			527	457
5	5		53	13	7	74	1	6	337	54	338	36	49	126	1		550	485
6	2		29	7	5	73	3	8	377	43	325	37	51	133	1		547	455
7	2		51	16	3	86	4	5	502	59	441	65	85	137			728	580
8	1		41	10	3	81	2	7	507	71	427	60	74	161	1		723	595
9			44	6	7	82	2	4	404	61	359	59	57	135			610	519
10	4		48	3	3	83		4	377	67	374	31	58	124	2		589	479
11	5		53		4	97	2	8	397	53	381	55	63	120			619	529
12	6		41	5	2	97		6	430	54	379	58	74	130	2		643	537
合 計	35		2	514	85	44	987	23	79	4,759	658	4,374	591	734	1,479	8	7,186	6,029
前 年	30		1	483	97	45	887	19	68	4,560	562	4,114	546	688	1,394	10	6,752	5,691

市町別救急業務実施状況

令和5年

市町別 区分	本庄市		美里町		神川町		上里町		他市町		合計		
	出場 件数	搬送 人員	出場 件数	搬送 人員	出場 件数	搬送 人員	出場 件数	搬送 人員	出場 件数	搬送 人員	出場 件数	搬送 人員	
事故種別	火災	16	7	6	1	5	2	8	1			35	11
	自然災害												
	水難	1				1						2	
	交通	306	285	56	60	36	34	113	103	3	1	514	483
	労働災害	48	45	8	8	10	10	19	19			85	82
	運動競技	29	28	1	1	2	2	12	12			44	43
	一般負傷	612	534	71	67	107	97	197	175			987	873
	加害	17	6	1	1	1	1	4	3			23	11
	自損行為	48	34	6	5	8	5	17	7			79	51
	急病	2,732	2,261	415	353	552	468	1,056	892	4	2	4,759	3,976
	転院搬送	455	450	15	15	1	1	33	33			504	499
	医師搬送												
	資機材等輸送	1										1	
	その他	109		12		11		20		1		153	
署所別	中央消防署	1,451	1,210	23	21	9	7	229	193	2	2	1,714	1,433
	本庄分署	1,453	1,198	11	9	3	2	132	110	2		1,601	1,319
	児玉分署	844	713	67	59	66	58	24	18	2		1,003	848
	美里分署	272	232	482	417	1	1	6	6			761	656
	神川分署	109	87	4	3	483	400	76	64			672	554
	神泉分署	41	38	1	1	154	137	3	3			199	179
	上里分署	204	172	3	1	18	15	1,009	851	2	1	1,236	1,040
合計	4,374	3,650	591	511	734	620	1,479	1,245	8	3	7,186	6,029	
前年	4,114	3,441	546	478	688	583	1,394	1,182	10	7	6,752	5,691	

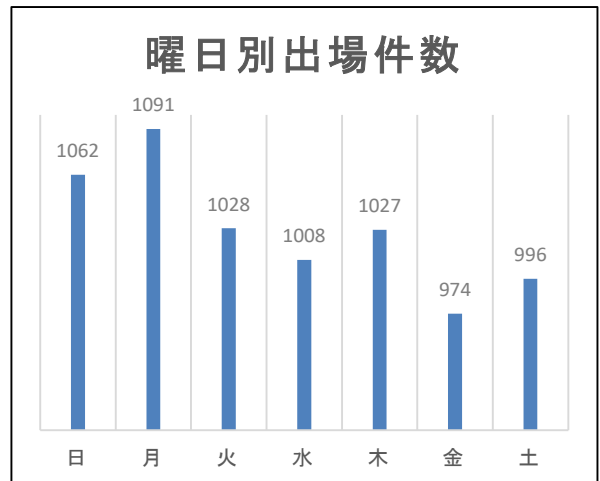
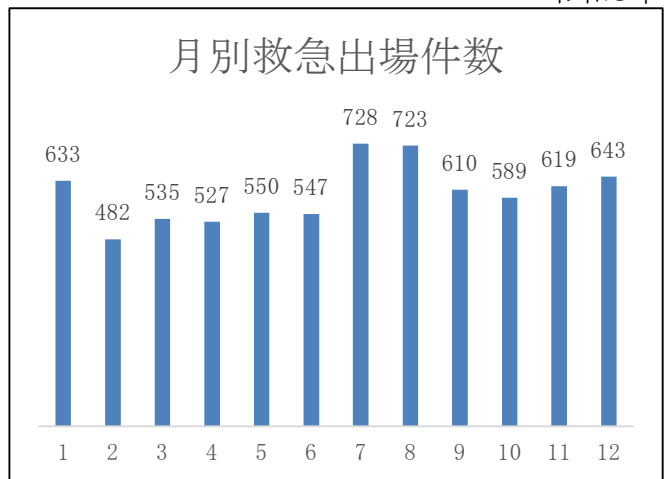
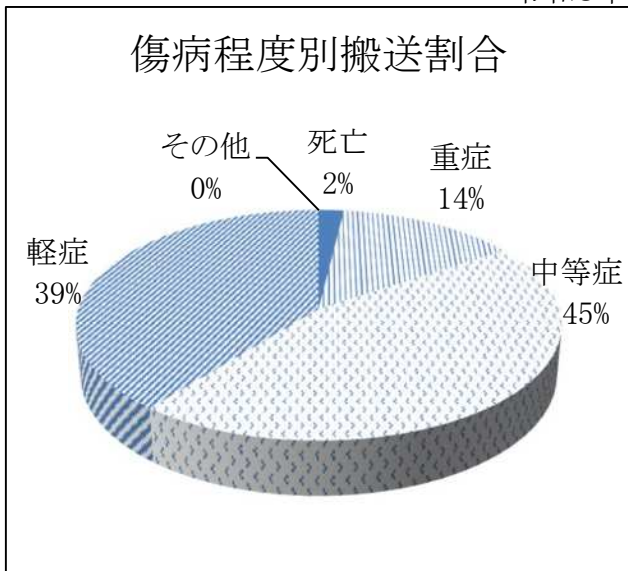
傷病程度別搬送状況

令和5年

傷病程度 事故種別	傷病程度					合 計	事故種別における傷病程度比率 ■ 死亡 ■ 重症 ■ 中等症 ■ 軽症 ■ その他
	死 亡	重 症	中 等 症	軽 症	そ の 他		
火 災			3	8		11	
自 然 災 害							
水 難							
交 通	1	24	71	387		483	
労 働 災 害		7	32	43		82	
運 動 競 技		4	10	29		43	
一 般 負 傷	2	109	307	455		873	
加 害	1		2	8		11	
自 損 行 為	6	7	25	13		51	
急 病	106	546	1,913	1,410	1	3,976	
転 院 搬 送		129	356	14		499	
医 師 搬 送							
資 機 材 等 輸 送							
そ の 他							
合 計	116	826	2,719	2,367	1	6,029	

令和5年

令和5年



傷病程度(救急事故等報告要領に基づく)

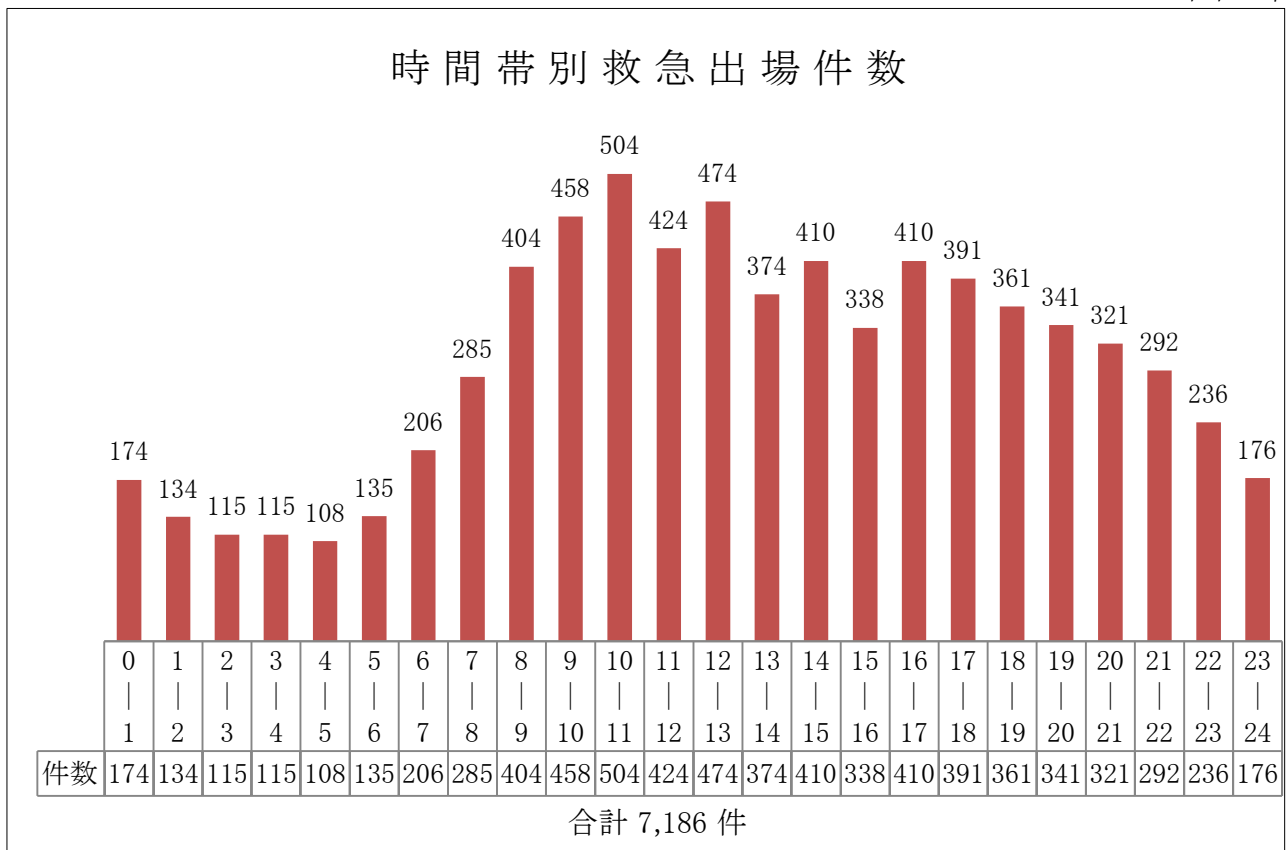
死 亡	初診時において、死亡が確認されたもの。
重 症	3週間以上の入院加療を必要とするもの。
中等症	重症又は軽症以外のもの。
軽 症	入院加療を必要としないもの。
その他	医師の診断がないもの又は搬送先が医療機関ではない場所へ搬送されたもの。

年齢区分別搬送状況

令和5年

事故種別	年齢	0歳	11歳	21歳	31歳	41歳	51歳	61歳	71歳	合計
	＼	＼	＼	＼	＼	＼	＼	＼	以上	
		10歳	20歳	30歳	40歳	50歳	60歳	70歳		
火災		2		1	2	1	1		4	11
自然災害										
水難										
交通		15	70	70	52	63	53	61	99	483
労働災害			2	11	13	10	19	15	12	82
運動競技		3	34	2	2	1		1		43
一般負傷		72	26	20	15	34	50	74	582	873
加害			1	1	2	2	2	2	1	11
自損行為			12	8	7	8	5	3	8	51
急病		294	131	162	146	242	290	489	2,222	3,976
その他		5	9	9	14	29	32	73	328	499
合計		391	285	284	253	390	452	718	3,256	6,029

令和5年



高速自動車国道における救急出場状況

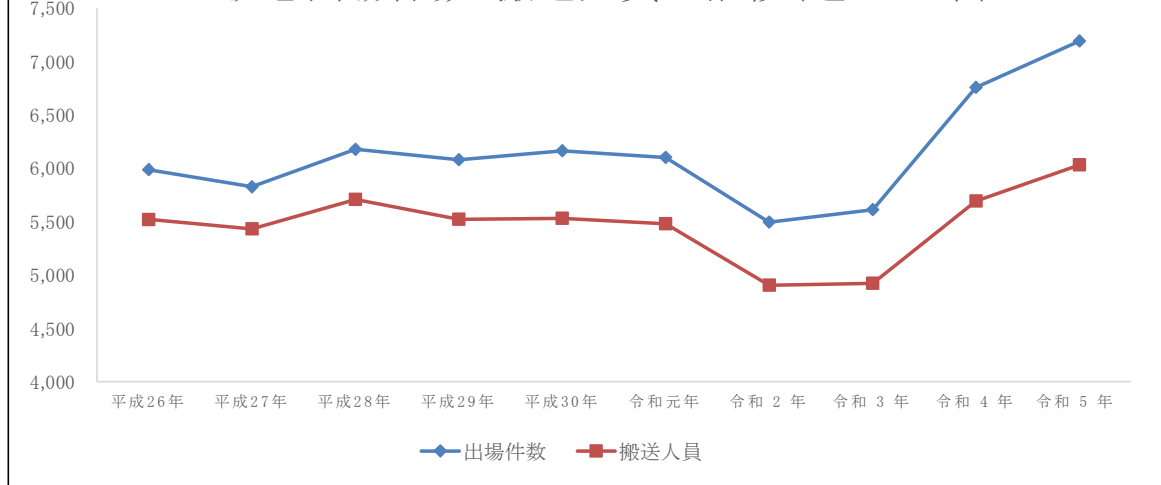
令和5年

	管 内						管 外						合 計			
	本庄市		美里町		上里町		寄居町		深谷市		高崎市				藤岡市	
	出場 件数	搬送 人員	出場 件数	搬送 人員	出場 件数	搬送 人員	出場 件数	搬送 人員	出場 件数	搬送 人員	出場 件数	搬送 人員	出場 件数	搬送 人員	出場 件数	搬送 人員
交 通	3	3	1	1	4	4					1	1	1		10	9
急 病	2	2			16	15	2	1	1	1					21	19
一 般 負 傷					6	6									6	6
そ の 他					1	1									1	1
合 計	5	5	1	1	27	26	2	1	1	1	1	1	1	0	38	35

救急出場状況の推移(過去10年)

	出 場 件 数	事 故 種 別											搬 送 人 員
		火 災	自 然 災 害	水 難	交 通	労 働 災 害	運 動 競 技	一 般 負 傷	加 害	自 損 行 為	急 病	そ の 他	
平成26年	5,983	25	3	1	674	68	49	813	46	78	3,645	581	5,518
平成27年	5,823	41	1	8	677	91	54	739	28	61	3,519	604	5,428
平成28年	6,174	29		3	692	77	60	818	51	71	3,744	629	5,706
平成29年	6,077	26			697	75	43	797	35	59	3,702	643	5,520
平成30年	6,160	26		6	629	98	59	804	38	68	3,772	660	5,528
令和元年	6,099	24	1	4	556	73	51	808	27	47	3,813	695	5,477
令和2年	5,493	26		4	449	75	26	751	33	72	3,460	597	4,901
令和3年	5,608	28		5	403	72	31	808	16	63	3,609	573	4,918
令和4年	6,752	30		1	483	97	45	887	19	68	4,560	562	5,691
令和5年	7,186	35		2	514	85	44	987	23	79	4,759	658	6,029

救急出場件数・搬送人員の推移(過去10年)



市町別救助出場件数

令和5年

市町別 事故種別		出 場 件 数					合 計
		本庄市	美里町	神川町	上里町	他市町	
火 災	建 物	7	5	2	3	0	17
	建物以外	0	0	0	0	0	
交通事故		16	4	0	8	1	29
水難事故		2	0	0	0	0	2
風水害等自然災害		0	0	0	0	0	0
機械による事故		1	0	0	0	0	1
建物等による事故		29	2	3	7	0	41
ガス及び酸欠事故		0	0	0	0	0	0
破裂事故		0	0	0	0	0	0
その他の事故		37	3	4	12	0	56
合 計		92	14	9	30	1	146

市町別救急支援活動出場件数

令和5年

市町別		出 場 件 数					合 計
		本庄市	美里町	神川町	上里町	他市町	
救急支援活動		395	64	84	164	1	708

応急手当普及啓発実施状況

令和5年

	普 通 救 命 講 習						上級救命講習		入門コース		合 計	
	I		II		III							
	受講人員	回数	受講人員	回数	受講人員	回数	受講人員	回数	受講人員	回数	受講人員	回数
合 計	490	29	35	4	4	1	0	0	215	11	744	45

消防水利施設状況

令和6年4月1日現在

市町別 \ 種別	消火栓	防火水槽	防火井戸	プール	合計
本 庄 市	1,525	413	141	18	2,097
美 里 町	502	102		4	608
神 川 町	280	244		5	529
上 里 町	588	226		7	821
合 計	2,895	985	141	34	4,055

入力個数内訳 : 公設、私設及び指定消防水利の合計(基準外は除く。)