

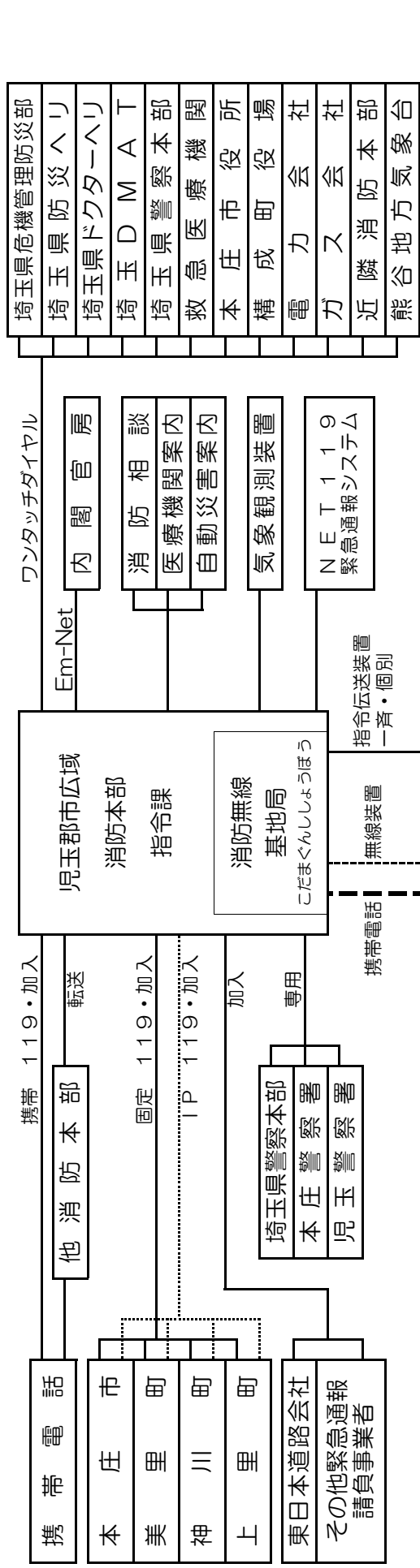
# 指令編



児玉郡市広域消防本部

# 通 信 指 令 系 統 図

令和5年4月1日現在



消防本部	中央消防署	本庄分署	美里分署	児玉分署	神川分署	神泉分署	上里分署
指 令 車	指 令 車	指 令 車	指 令 車	指 令 車	指 令 車	指 令 車	指 令 車
1	2	1	1	1	1	1	1
たまもほつ	たまもほつ	たまもほつ	たまもほつ	たまもほつ	たまもほつ	たまもほつ	たまもほつ
指 令 車	指 令 車	指 令 車	指 令 車	指 令 車	指 令 車	指 令 車	指 令 車
1	1	1	1	1	1	1	1
たまけいほつ	たまけいほつ	たまけいほつ	たまけいほつ	たまけいほつ	たまけいほつ	たまけいほつ	たまけいほつ
指 令 車	指 令 車	指 令 車	指 令 車	指 令 車	指 令 車	指 令 車	指 令 車
1	1	1	1	1	1	1	1
たままけいほつ	たままけいほつ	たままけいほつ	たままけいほつ	たままけいほつ	たままけいほつ	たままけいほつ	たままけいほつ
指 揮 車	指 揮 車	指 揮 車	指 揮 車	指 揮 車	指 揮 車	指 揮 車	指 揮 車
1	1	1	1	1	1	1	1
たままけいほつ	たままけいほつ	たままけいほつ	たままけいほつ	たままけいほつ	たままけいほつ	たままけいほつ	たままけいほつ
救 助 工 作 車	救 助 工 作 車	救 助 工 作 車	救 助 工 作 車	救 助 工 作 車	救 助 工 作 車	救 助 工 作 車	救 助 工 作 車
1	1	1	1	1	1	1	1
たままけいほつ	たままけいほつ	たままけいほつ	たままけいほつ	たままけいほつ	たままけいほつ	たままけいほつ	たままけいほつ
梯 子 車	梯 子 車	梯 子 車	梯 子 車	梯 子 車	梯 子 車	梯 子 車	梯 子 車
1	1	1	1	1	1	1	1
たままけいほつ	たままけいほつ	たままけいほつ	たままけいほつ	たままけいほつ	たままけいほつ	たままけいほつ	たままけいほつ
資 器 材 搬 送 車	資 器 材 搬 送 車	資 器 材 搬 送 車	資 器 材 搬 送 車	資 器 材 搬 送 車	資 器 材 搬 送 車	資 器 材 搬 送 車	資 器 材 搬 送 車
1	1	1	1	1	1	1	1
たままけいほつ	たままけいほつ	たままけいほつ	たままけいほつ	たままけいほつ	たままけいほつ	たままけいほつ	たままけいほつ
ボ ン 浦 車	ボ ン 浦 車	ボ ン 浦 車	ボ ン 浦 車	ボ ン 浦 車	ボ ン 浦 車	ボ ン 浦 車	ボ ン 浦 車
1	5	1	1	1	1	1	1
たままけいほつ	たままけいほつ	たままけいほつ	たままけいほつ	たままけいほつ	たままけいほつ	たままけいほつ	たままけいほつ
救 急 車	救 急 車	救 急 車	救 急 車	救 急 車	救 急 車	救 急 車	救 急 車
2	2	1	1	1	1	1	1
たままけいほつ	たままけいほつ	たままけいほつ	たままけいほつ	たままけいほつ	たままけいほつ	たままけいほつ	たままけいほつ
非 常 救 急 車	非 常 救 急 車	非 常 救 急 車	非 常 救 急 車	非 常 救 急 車	非 常 救 急 車	非 常 救 急 車	非 常 救 急 車
10	10	1	1	1	1	1	1
たままけいほつ	たままけいほつ	たままけいほつ	たままけいほつ	たままけいほつ	たままけいほつ	たままけいほつ	たままけいほつ
携 帯 無 線 機	携 帯 無 線 機	携 帯 無 線 機	携 帯 無 線 機	携 帯 無 線 機	携 帯 無 線 機	携 帯 無 線 機	携 帯 無 線 機
1	1	1	1	1	1	1	1
たままけいほつ	たままけいほつ	たままけいほつ	たままけいほつ	たままけいほつ	たままけいほつ	たままけいほつ	たままけいほつ
携 帯 無 線 機	携 帯 無 線 機	携 帯 無 線 機	携 帯 無 線 機	携 帯 無 線 機	携 帯 無 線 機	携 帯 無 線 機	携 帯 無 線 機
10	10	1	1	1	1	1	1
たままけいほつ	たままけいほつ	たままけいほつ	たままけいほつ	たままけいほつ	たままけいほつ	たままけいほつ	たままけいほつ
携 帯 無 線 機	携 帯 無 線 機	携 帯 無 線 機	携 帯 無 線 機	携 帯 無 線 機	携 帯 無 線 機	携 帯 無 線 機	携 帯 無 線 機
10	10	1	1	1	1	1	1
たままけいほつ	たままけいほつ	たままけいほつ	たままけいほつ	たままけいほつ	たままけいほつ	たままけいほつ	たままけいほつ
携 帯 無 線 機	携 帯 無 線 機	携 帯 無 線 機	携 帯 無 線 機	携 帯 無 線 機	携 帯 無 線 機	携 帯 無 線 機	携 帯 無 線 機
10	10	1	1	1	1	1	1
たままけいほつ	たままけいほつ	たままけいほつ	たままけいほつ	たままけいほつ	たままけいほつ	たままけいほつ	たままけいほつ
携 帯 無 線 機	携 帯 無 線 機	携 帯 無 線 機	携 帯 無 線 機	携 帯 無 線 機	携 帯 無 線 機	携 帯 無 線 機	携 帯 無 線 機
201	201	201	201	201	201	201	201
たままけいほつ	たままけいほつ	たままけいほつ	たままけいほつ	たままけいほつ	たままけいほつ	たままけいほつ	たままけいほつ
携 帯 無 線 機	携 帯 無 線 機	携 帯 無 線 機	携 帯 無 線 機	携 帯 無 線 機	携 帯 無 線 機	携 帯 無 線 機	携 帯 無 線 機
205	205	205	205	205	205	205	205
たままけいほつ	たままけいほつ	たままけいほつ	たままけいほつ	たままけいほつ	たままけいほつ	たままけいほつ	たままけいほつ

## 覚 知 方 法 別 災 害 件 数

令和4年

種別 災害	119			加入		警察 電話	駆付 通報	事後 聞知	その他		合 計
	固定電話	携帯電話	IP電話	固定電話	携帯電話				自己覚知	その他	
火 災	8	21	4	1	2			4		1	41
救 助	6	52	10	4	2	35			1	1	111
その他災害 その他の出場	144	391	235	55	38	123	4		40	54	1,084
救 急	1,069	3,113	1,886	126	110	301	87		8	52	6,752
合 計	1,227	3,577	2,135	186	152	459	91	4	49	108	7,988
比率(%)	15.36	44.78	26.73	2.33	1.90	5.75	1.14	0.05	0.61	1.35	100

※ 加入固定電話は、公団・警備会社（シルバー通報）等の通報を含む。

## 月 別 覚 知 方 法 別 災 害 件 数

令和4年

種別 月別	119			加入		警察 電話	駆付 通報	事後 聞知	その他		合 計
	固定電話	携帯電話	IP電話	固定電話	携帯電話				自己覚知	その他	
1 月	115	274	188	14	10	45	7	1	1	6	661
2 月	97	264	161	16	14	38	7	1	1	9	608
3 月	112	235	157	14	13	28	8	2	3	11	583
4 月	90	254	172	9	9	25	5		2	5	571
5 月	84	233	189	20	5	34	6		1	4	576
6 月	97	319	159	9	15	37	9		5	9	659
7 月	105	335	164	18	24	47	13		5	10	721
8 月	124	365	208	14	16	38	9		9	10	793
9 月	77	288	158	20	9	47	7		7	12	625
10 月	102	291	164	20	17	39	5		5	7	650
11 月	99	308	196	20	10	44	10		2	13	702
12 月	125	411	219	12	10	37	5		8	12	839
合 計	1,227	3,577	2,135	186	152	459	91	4	49	108	7,988

※ 加入固定電話は、公団・警備会社（シルバー通報）等の通報を含む。

# 1 1 9 番 通 報 件 数

令和4年

種別 月	火災	救急	救助	その他 災害	その他 の出場	管外 転送	問合 わせ	通報 訓練	悪戯	その他	合 計
1月	9	525	5	9	13	12	104	32	2	180	891
2月	4	488	8	10	8	9	101	32		179	839
3月	6	462	6	7	18	16	95	118		193	921
4月	6	480	4	8	9	5	70	30		194	806
5月	2	492	3	8	13	15	82	73		164	852
6月	4	515	10	10	23	15	145	92		189	1,003
7月	3	584	13	14	30	15	147	38		194	1,038
8月	3	655	13	16	21	10	112	33		202	1,065
9月	1	516	9	16	20	13	100	96		166	937
10月	2	531	6	13	29	11	82	84	1	165	924
11月	2	595	4	6	17	13	88	141	9	201	1,076
12月	3	683	11	13	23	14	140	67		156	1,110
合 計	45	6,526	92	130	224	148	1,266	836	12	2,183	11,462

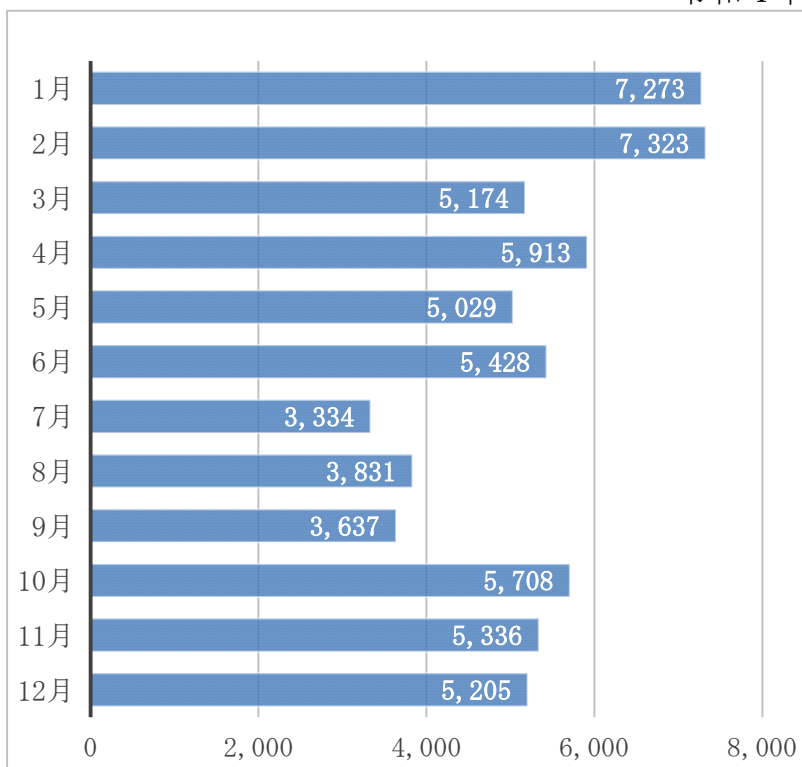
※ 1 1 9 番以外の専用線等の受信も含む。

※ 種別が複数に関わる場合、主たる種別にて計上

# 月 別 自 動 災 害 案 内 件 数

令和4年

月	固定電話	固定以外	計
1月	113	7,160	7,273
2月	112	7,211	7,323
3月	42	5,132	5,174
4月	90	5,823	5,913
5月	82	4,947	5,029
6月	57	5,371	5,428
7月	29	3,305	3,334
8月	37	3,794	3,831
9月	20	3,617	3,637
10月	61	5,647	5,708
11月	87	5,249	5,336
12月	54	5,151	5,205
合 計	784	62,407	63,191



※ 固定以外とは、携帯電話及びIP電話による件数

## 月別気温

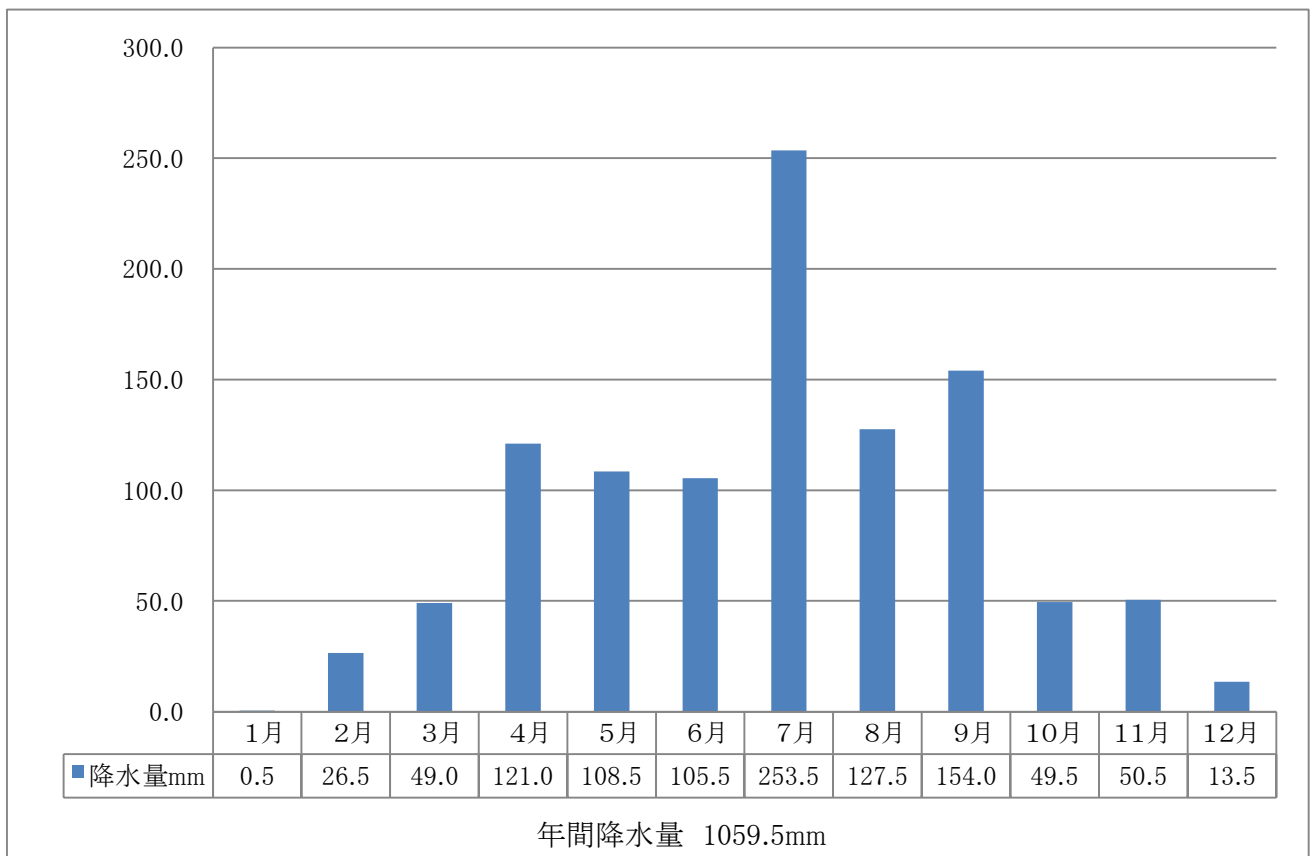
令和4年

月	最高気温	最低気温	平均気温
1月	14.5	-4.1	3.4
2月	15.4	-5.3	3.8
3月	25.4	-0.3	9.7
4月	29.0	1.3	14.9
5月	35.2	7.0	18.6
6月	40.2	14.1	23.1
7月	39.6	21.7	27.7
8月	38.9	18.9	27.5
9月	33.7	16.0	24.0
10月	29.9	5.3	16.4
11月	22.9	4.0	12.7
12月	17.9	-3.4	5.8
平均	28.6	6.3	15.6

※  は最高値・最低値を示す。(単位℃)

## 月別降水量

令和4年



# 年間風速・風向割合

風速 令和4年

月	1月	2月	3月	4月	5月	6月	7月	8月	9月	10月	11月	12月
最大風速	23.7	19.3	18.3	17.6	15.7	28.1	17.0	18.1	13.9	13.9	14.5	18.3
平均風速	3.8	3.2	2.9	2.5	2.4	2.1	1.9	1.8	1.8	2.1	2.5	2.8

※   は年間の最高値を示す。(単位 m/s)

風向割合 令和4年

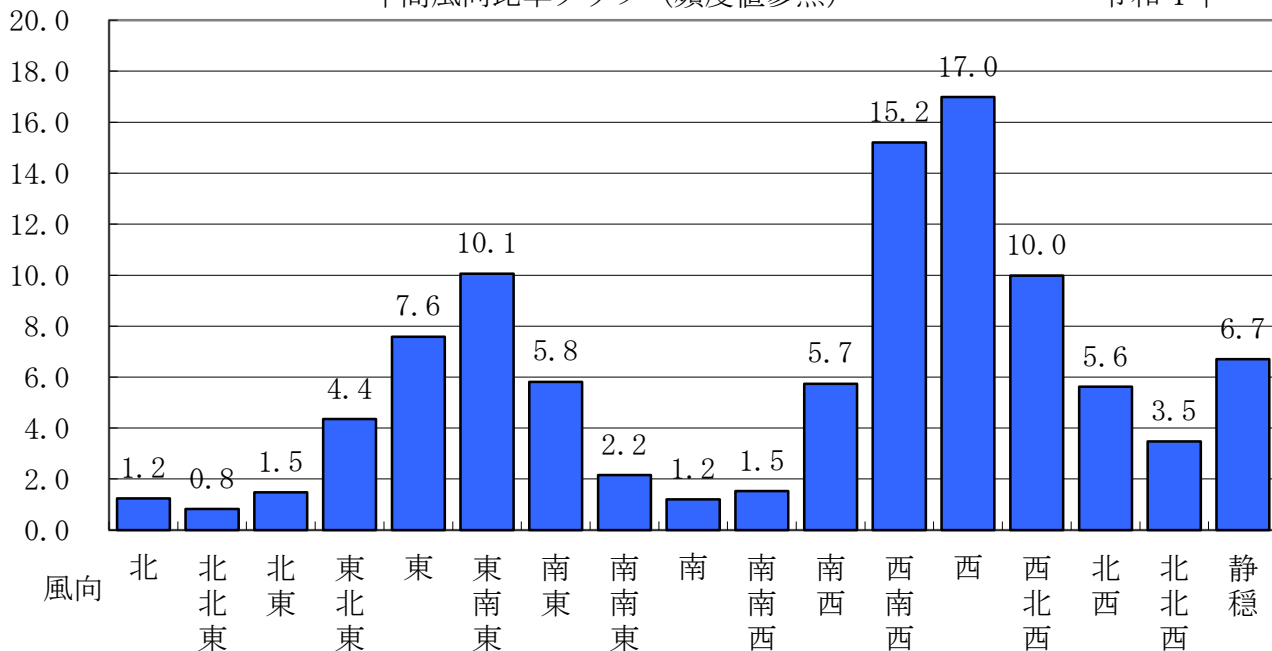
月 風向	1月	2月	3月	4月	5月	6月	7月	8月	9月	10月	11月	12月	頻度
北	1.0	1.8	2.0	1.5	1.9	0.7	1.1	0.7	0.6	0.9	0.7	2.0	1.2
北北東	0.5	0.6	1.3	1.0	0.9	0.6	1.0	1.4	1.1	0.6	0.3	0.6	0.8
北東	0.9	0.9	1.6	2.1	1.8	1.5	2.3	2.7	2.2	0.7	0.4	0.7	1.5
東北東	1.7	1.8	4.6	6.5	4.9	7.6	7.7	5.0	7.6	1.8	1.8	1.3	4.4
東	2.2	3.0	7.3	10.4	10.8	12.4	13.4	9.4	12.7	4.4	3.1	2.0	7.6
東南東	2.2	4.3	9.7	13.4	13.6	16.6	14.8	14.9	15.9	7.5	4.2	3.6	10.1
南東	0.8	1.9	4.4	5.5	7.1	10.4	10.1	11.9	7.8	4.9	3.1	1.9	5.8
南南東	0.5	1.0	1.9	2.0	1.8	4.0	3.8	4.4	2.7	1.8	1.2	0.9	2.2
南	0.5	0.6	0.9	0.9	1.1	1.8	2.2	2.0	1.4	0.9	1.0	1.2	1.2
南南西	1.0	1.0	0.8	1.2	1.3	2.0	2.2	2.3	1.5	1.4	1.4	2.3	1.5
南西	4.3	4.2	3.4	4.9	5.3	6.6	5.9	6.6	5.9	7.2	6.6	8.0	5.7
西南西	16.0	16.2	13.3	13.3	14.3	11.4	8.8	12.2	11.6	21.3	23.7	20.3	15.2
西	25.7	21.1	18.3	16.2	13.1	10.3	6.8	9.8	10.2	23.0	26.8	22.5	17.0
西北西	20.2	16.5	12.9	8.3	7.1	5.4	4.2	4.1	5.6	9.6	11.9	14.0	10.0
北西	11.9	11.4	9.1	4.0	5.0	1.9	2.8	2.0	1.4	3.9	5.7	8.3	5.6
北北西	7.6	9.7	5.1	3.1	2.9	1.2	1.5	1.0	0.8	1.6	2.6	4.6	3.5
静穏	2.9	4.0	3.4	5.7	7.1	5.6	11.4	9.6	11.0	8.5	5.5	5.8	6.7

※   は月の最高値を示す。(単位%)

単位(%)

年間風向比率グラフ (頻度値参照)

令和4年



# 年間警報・注意報発令件数

件数

令和4年

