

指令編

全ては、住民の『安心』で
『安全』な暮らしのために。



災 害 覚 知 別 件 数

平成25年

種別 災害	119			加入		警察 電話	駆付 通報	事後 聞知	その他		合 計
	固定電話	携帯電話	IP電話	固定電話	携帯電話				自己覚知	その他	
火 災	11	33	10	4	1	1		2			62
救 助	17	53	10	6	3	20	1		1	2	113
危険排除 緊急確認	221	184	120	57	12	70	3		10	69	746
救 急	2,090	1,598	1,313	191	51	319	117		9	65	5,753
合 計	2,339	1,868	1,453	258	67	410	121	2	20	136	6,674
比率(%)	35.05	27.99	21.77	3.87	1.00	6.14	1.81	0.03	0.30	2.04	100

※ 加入固定電話は、公団・警備会社（シルバー通報）及び緊急FAX 1 1 9 通報を含む

1 1 9 番 通 報 等 総 件 数

平成25年

月	火災	救急	救助	危険 排除	緊急 確認	管外 転送	病院 案内	問い 合せ	いた ずら	その他	合 計
1	9	530	9	10	8	8	22	68	1	30	695
2	9	464	12	14	4	16	19	39	42	36	655
3	7	531	18	22	10	13	9	78	6	21	715
4	4	410	11	6	8	16	10	56	3	18	542
5	8	493	10	16	7	19	49	40		42	684
6	6	429	11	6	9	14	40	35	4	25	579
7	3	499	3	5	5	12	33	39	2	24	625
8	3	480	7	3	5	19	29	50	2	14	612
9	1	371	8	16	13	6	31	27	1	15	489
10	6	456	6	1	13	7	26	46	1	23	585
11	3	502	9	9	13	11	27	55		27	656
12	3	556	6	10	17	10	31	45	5	18	701
合 計	62	5,721	110	118	112	151	326	578	67	293	7,538

※ 1 1 9 番以外の専用線等の受信も含む(災害件数ではありません)

月別災害覚知件数

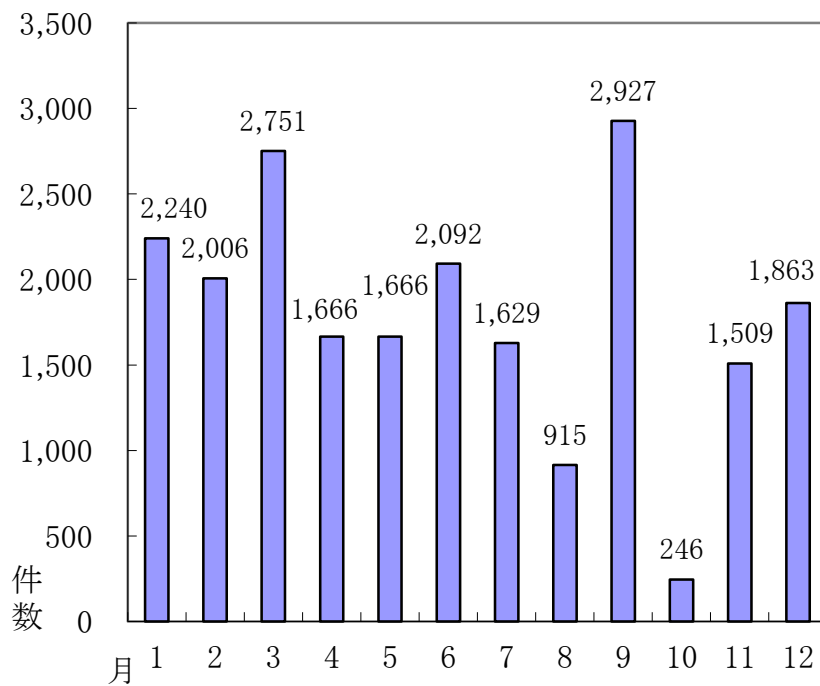
平成25年

種別 月別	119			加入		警察 電話	駆付 通報	事後 聞知	その他		合 計
	固定電話	携帯電話	IP電話	固定電話	携帯電話				自己覚知	その他	
1月	225	177	131	21	8	39	9			18	628
2月	176	165	131	15	5	31	15		2	10	550
3月	229	186	127	26	9	44	9			20	650
4月	162	141	93	22	1	40	8	1	2	7	477
5月	223	157	113	24	3	30	12		3	10	575
6月	165	145	103	22	6	33	11		1	7	493
7月	206	162	109	15	2	27	10	1	4	3	539
8月	176	157	127	16	7	33	8		1	12	537
9月	171	103	120	25	5	24	7		5	15	475
10月	182	145	118	20	12	26	10		1	5	519
11月	209	149	129	26	5	46	10		1	10	585
12月	215	181	152	26	4	37	12			19	646
合計	2,339	1,868	1,453	258	67	410	121	2	20	136	6,674

※ 加入固定電話は、公団・警備会社（シルバー通報）及び緊急FAX119通報を含む

月別自動災害案内件数

月	着信件数
1	2,240
2	2,006
3	2,751
4	1,666
5	1,666
6	2,092
7	1,629
8	915
9	2,927
10	246
11	1,509
12	1,863
合計	21,510
月平均	1,793



気 温 ・ 湿 度

平成25年

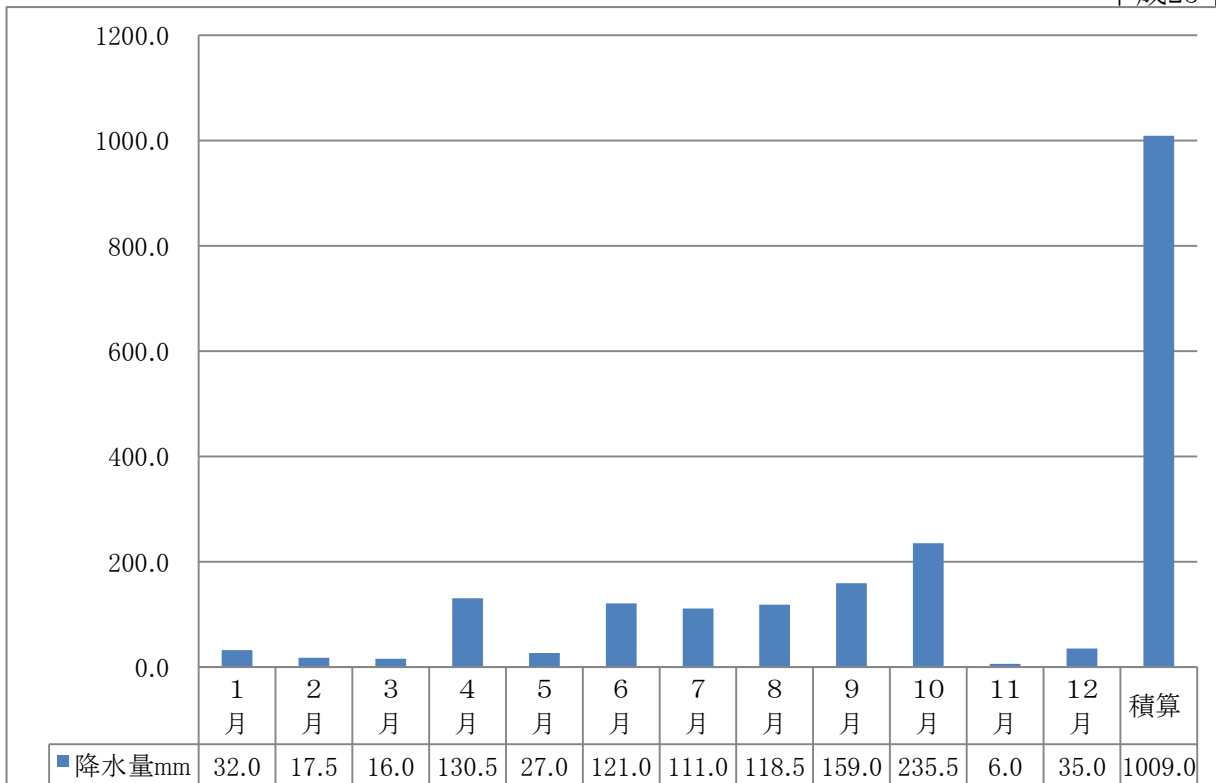
月	最高気温	最低気温	平均気温	最高湿度	最低湿度	平均湿度
1	14.5	-3.9	3.4	95.2	16.6	47.1
2	18.3	-3.9	3.7	95.0	13.8	46.5
3	26.1	-1.3	9.7	93.0	6.6	49.2
4	25.8	2.5	12.8	95.5	10.5	51.9
5	30.6	6.4	18.9	95.0	11.6	52.1
6	31.3	13.3	22.5	93.8	14.1	68.5
7	38.2	19.6	26.3	95.0	24.4	68.8
8	39.6	19.9	28.2	94.9	24.7	65.2
9	34.7	12.2	23.2	99.9	17.4	72.5
10	30.8	8.6	18.3	99.9	17.7	73.9
11	21.6	0.5	10.5	99.9	13.6	57.5
12	17.6	-1.8	6.0	99.9	13.6	52.2
平均	27.4	6.0	15.3	96.4	15.4	58.8

※ 最高値・最低値を示す(単位℃)

※ 最高値・最低値を示す(単位%)

降 水 量

平成25年



年間の風速と風向割合

風速 平成25年

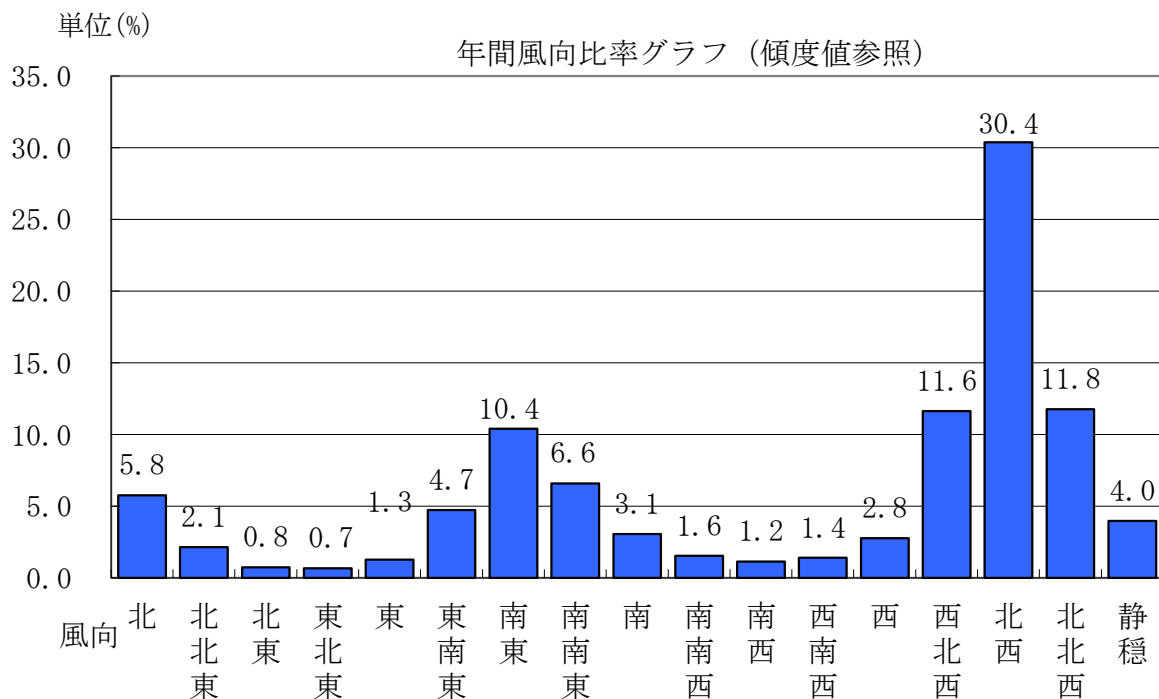
月	1	2	3	4	5	6	7	8	9	10	11	12
最大風速	19.9	22.8	29.2	24.7	20.7	16.2	12.6	17.0	25.1	24.4	23.2	21.2
平均風速	3.5	4.1	3.5	3.7	3.3	2.2	4.3	2.2	2.5	2.5	2.8	3.2

※ 年間の最高値を示す(単位 m/s)

風向割合 平成25年

月	1	2	3	4	5	6	7	8	9	10	11	12	傾度
北	10.6	13.3	9.4	8.3	7.8	1.8	0.6	2.3	1.8	3.5	5.5	4.2	5.8
北北東	3.7	3.2	2.6	3.6	3.5	1.1	0.4	1.5	1.2	1.9	1.8	1.2	2.1
北東	0.5	0.7	1.0	0.8	1.1	1.1	0.3	1.2	0.9	0.5	0.6	0.3	0.8
東北東	0.3	0.5	1.0	0.8	0.7	1.0	0.2	1.7	0.7	0.5	0.4	0.3	0.7
東	0.7	0.5	1.6	2.3	1.5	2.3	0.6	2.7	1.1	0.8	0.6	0.6	1.3
東南東	2.4	1.8	3.8	5.2	6.7	9.0	3.1	10.9	7.9	2.7	1.6	1.8	4.7
南東	4.7	3.3	12.2	10.3	18.9	23.2	3.6	15.0	17.6	8.8	4.0	3.2	10.4
南南東	2.2	1.8	5.3	7.4	13.1	14.7	2.8	10.4	10.3	5.9	3.3	1.9	6.6
南	1.0	1.2	2.2	2.4	4.3	6.8	1.4	5.1	5.7	3.6	1.8	1.3	3.1
南南西	0.7	0.8	1.2	0.9	2.0	2.9	0.9	3.0	2.1	2.6	0.6	0.9	1.6
南西	0.7	0.6	0.7	0.9	1.2	1.8	0.7	2.3	1.4	2.0	0.5	1.0	1.2
西南西	1.0	0.9	1.0	1.5	0.9	2.3	0.7	2.1	1.5	2.1	1.2	1.7	1.4
西	2.6	1.8	2.0	3.3	1.6	2.2	0.9	2.8	2.8	3.0	4.8	5.5	2.8
西北西	13.3	10.3	10.4	9.4	6.8	7.4	2.4	8.9	10.0	13.8	17.9	29.0	11.6
北西	34.1	31.6	26.0	25.7	16.7	10.5	78.6	17.2	23.2	31.2	37.9	31.8	30.4
北北西	19.4	26.0	17.1	15.2	8.8	3.3	1.1	7.0	5.8	10.3	14.7	12.6	11.8
静穏	2.3	1.7	2.7	2.0	4.5	8.5	1.7	6.1	5.9	6.9	2.7	2.7	4.0

※ は月の最高値を示す(単位%)



警報・注意報発令件数

