

スマートフォン・タブレット端末における通知設定の確認方法

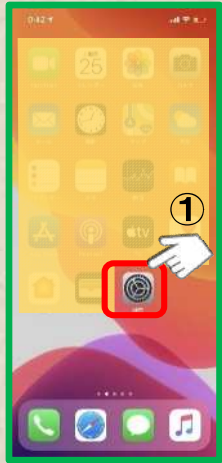


ごみアプリでアラート設定
したけどアラートが作動しな
かったんだよね？

機器本体の設定を
確認してみよう！



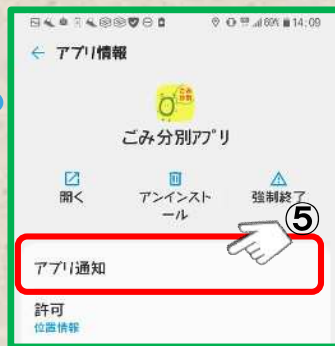
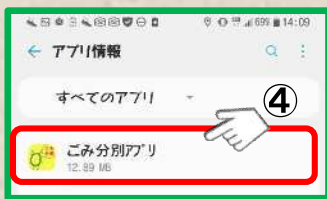
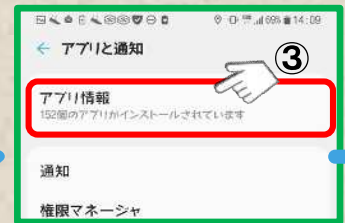
iPhone編



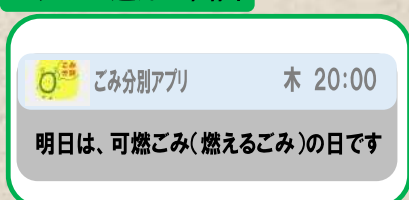
- ① 機器本体ホーム画面の「設定」を選択
- ② 「通知」を選択
- ③ 「ごみ分別アプリ」を選択
- ④ 「通知を許可」を「ON」にする。
- ⑤ 「OFF」の項目を「ON」に変える。

※機種やバージョンによって画面の表記は異なります。

Android編



プッシュ通知の画面



設定した時間が来ると、こんな画面で
確認することができます！



- ① 機器本体ホーム画面の「設定」を選択
- ② 「アプリと通知」を選択
- ③ 「アプリ情報」を選択
- ④ 「ごみ分別アプリ」を選択
- ⑤ 「アプリ通知」を選択
- ⑥ 「OFF」を「ON」にする。
- ⑦ 「OFF」の項目を「ON」に変える。

※機種やバージョンによって画面の表記は異なります。